

MANUAL DE PROCEDIMENTOS PARA INSCRIÇÃO ONLINE

PROJETO FÉRIAS DE VERÃO

1. Aceder a: <https://desporto.cm-portimao.pt/>
2. Aqui chegados vai aparecer o seguinte ecrã:

1

a) Caso **JÁ ESTEJA REGISTADO** em algum **EQUIPAMENTO DESPORTIVO do MUNICÍPIO**, apenas terá de:

- i. Colocar o **NIF da CRIANÇA** a inscrever;
- ii. Colocar a **“SENHA DE ACESSO”**;
- iii. Carregar no botão **“ENTRAR”**;

b) Caso **NÃO SE RECORDE** da **“SENHA DE ACESSO”** pode sempre fazer o seguinte:

- i. Carregar no botão **“REGISTRAR UTENTE COM CARTÃO”** onde lhe aparecerá a seguinte vista:

- ii. Colocar a **NOVA “SENHA DE ACESSO”**;
- iii. **“CONFIRMAR SENHA”**;
- iv. **“INTRODUZIR O CÓDIGO”**;
- v. Carregar no botão: **“PROSSEGUIR”**;

- vi. Em seguida irá aparecer uma nova vista:

- vii. Terá de ir ao email que deu aquando da inscrição e **colocar o “código de ativação”** que recebeu (pode demorar cerca de 5 min) no campo **“CÓDIGO DE CONFIRMAÇÃO”**
ATENÇÃO: o email pode ir parar à pasta dos “Emails não solicitados”
 iv. Carregar no botão: **Prosseguir**;

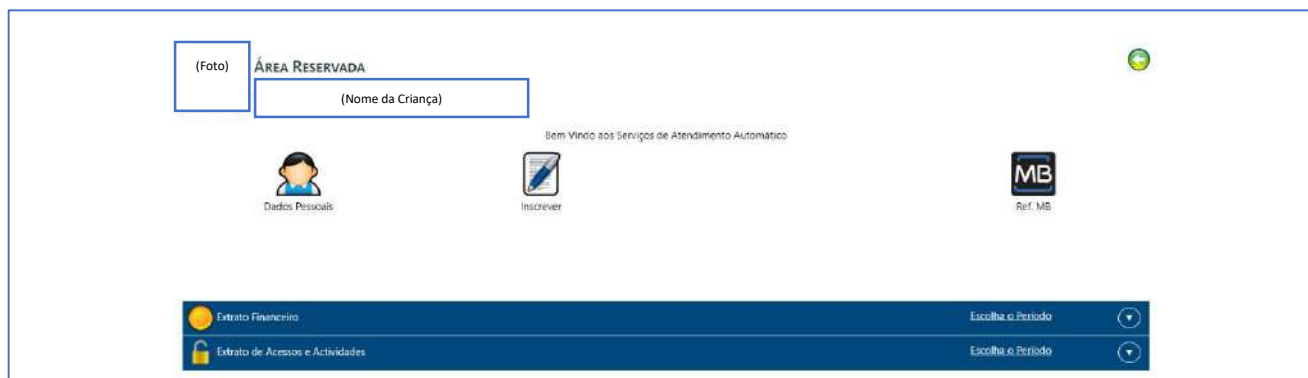
c) Caso **NUNCA SE TENHA REGISTADO NESTA PLATAFORMA** tem de fazer o seguinte:

- i. Carregar no botão **“REGISTAR NOVO UTENTE”** onde lhe aparecerá a seguinte vista:

- ii. Colocar o **NIF da CRIANÇA** a inscrever;
 iii. Criar a **“SENHA DE ACESSO”**;
 iv. **“CONFIRMAR SENHA”**;
 v. Ao carregar em **“PROSSEGUIR”** abrir-se-á a seguinte vista:

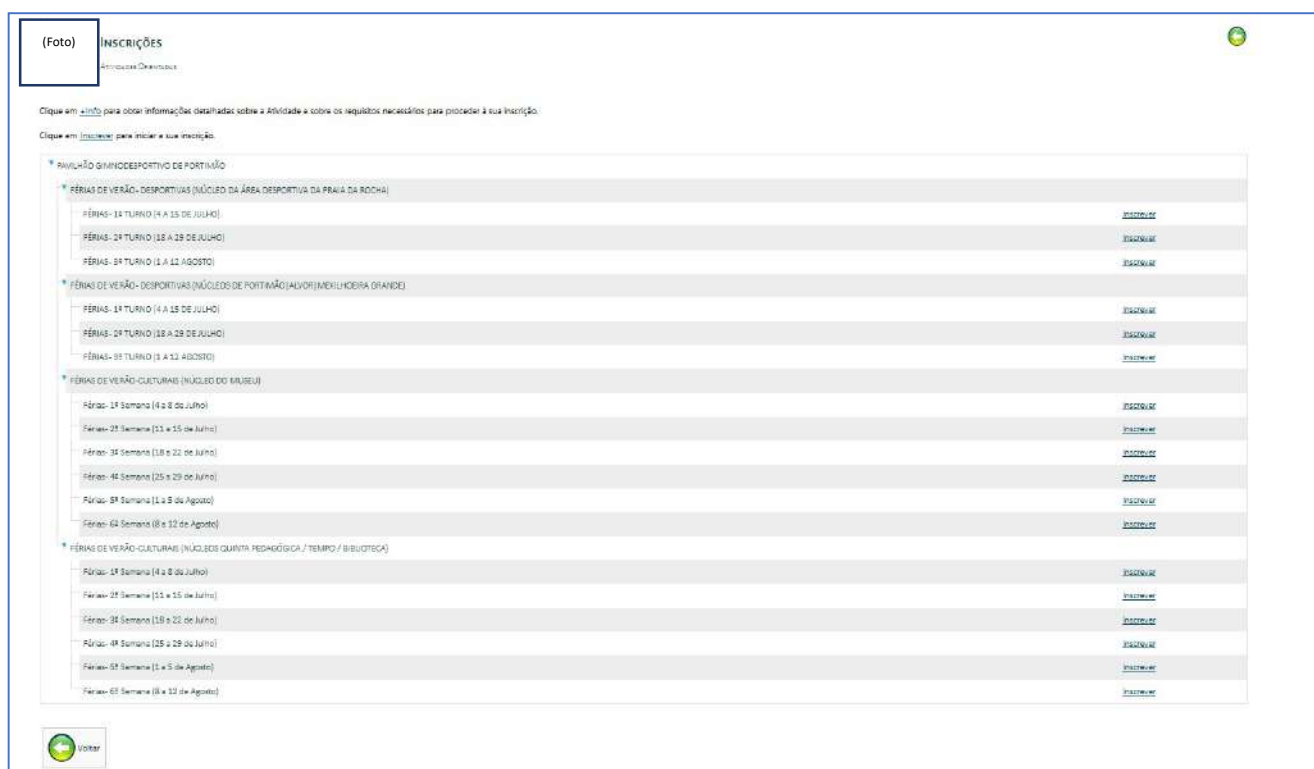
- vi. Deverá então preencher o formulário com os **“DADOS PESSOAIS DA CRIANÇA”**.
 vii. Deverá, também, ir a **“GERIR CONSENTIMENTOS”** e selecionar os consentimentos que quer dar;

- viii. No caso de ter feito alguma alteração, deverá seleccionar **“CONFIRMO QUE OS MEUS DADOS ESTÃO CORRETOS”**;
 - ix. Podemos então prosseguir para a inscrição, seleccionando para o efeito **“VOLTAR”**
3. Finalizados todos os passos atrás, terá a seguinte vista:

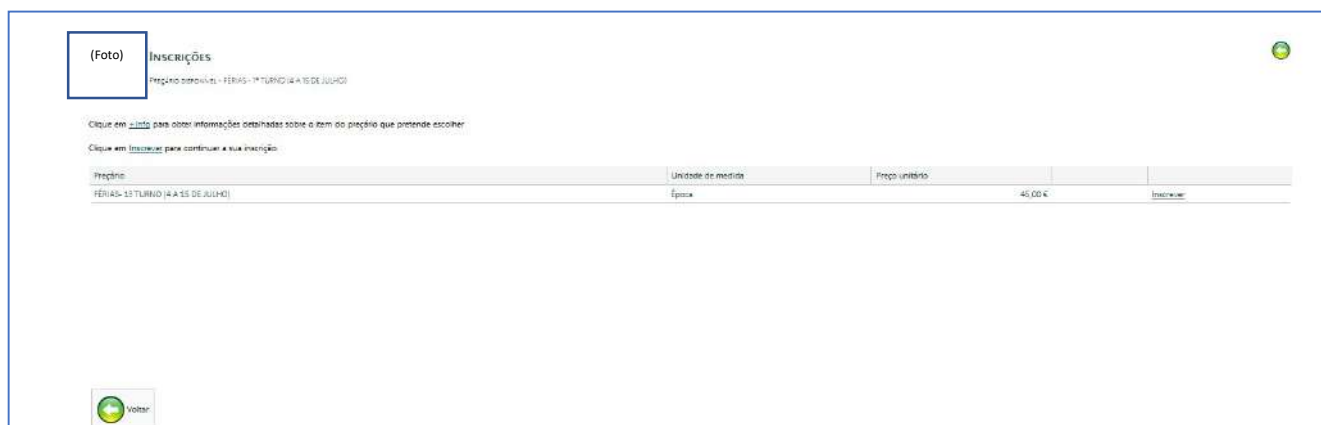


3

4. Aqui, selecciona o botão **“INSCREVER”** e será reencaminhado para a vista **“INSCRIÇÕES”**;



- 5. Aqui chegados, deverá seleccionar o botão **“INSCREVER”** à frente do Local e Turno/Semana que pretende;
- 6. Abrirá em seguida a seguinte vista:



Nesta vista terá conhecimento sobre o valor que terá de pagar para efetuar a inscrição.

7. Seleciona, novamente, a opção **“INSCREVER”**;
8. Aqui chegados o programa só vai abrir as possibilidades em função da idade da criança, os grupos que são adequados a essa mesma idade e aqueles onde ainda existem vagas, conforme imagem abaixo;

Idade	Vagas (Próx. Época)
B4 CD Mx. Grande (13/15 anos)	25
C7 CD Alvor (12/15 anos)	25
G2 CD Alvor (12/15 anos)	25

Buttons: Inscriver a partir do dia de hoje, Inscriver a partir do início da próxima época, Voltar

9. Seleciona o Grupo em que pretende inscrever a **criança**, conseguindo ver também as vagas disponíveis;
10. No caso de já não haver vagas disponíveis poderá inscrever em **Lista de Espera**.
11. Após carregar no Botão **“INSCREVER A PARTIR DA PRÓXIMA ÉPOCA”** (em baixo da vista atual), será reencaminhado para uma nova vista;
12. **“PAGAMENTOS”**

Confirme abaixo a inscrição no projeto FÉRIAS - 1ª SEMANA -12 a 16 de Julho, na taxa FÉRIAS - 1ª SEMANA -12 a 16 de Julho, com início na próxima época

Montante total: 15,00 EUR

NOME DA CRIANÇA	Montante
FÉRIAS- 1ª SEMANA-12 a 16 de Julho (A partir de jul/2021)	15,00 EUR

Buttons: Pagar com Referência Multibanco, Voltar

13. Após este momento pode finalizar a inscrição através da seleção de **“Pagar com Referência Multibanco”**;
14. Ao fazê-lo abrir-se-á a seguinte vista:

PAGAMENTO POR MULTIBANCO
DADOS PARA PAGAMENTO POR MULTIBANCO

A sua inscrição foi efetuada com sucesso
Pode a partir de agora usufruir das instalações segundo as atividades escolhidas.
Para efectuar o seu pagamento, utilize os dados abaixo indicados:

Entidade: 23244
Referência: 589477699
Valor: 15,00EUR
Data limite de Pagamento: 11/06/2021

Prosseguir

5

15. O programa irá gerar uma referência para pagamento, pelo que irá dispor apenas de 24h para efetivar o pagamento. Caso não o faça, perde a vaga.
16. Caso pretenda, pode sempre visualizar os dados para pagamento no menu inicial “A MINHA ÁREA” mais concretamente no botão “REF. MB”.

ÁREA RESERVADA

Bem Vindo aos Serviços de Atendimento Automático

Inscrição	Regularizado até	Consultar
FÉRIAS-1 + SEMANA-12 a 16 de Julho - FÉRIAS-1 + SEMANA-12 a 16 de Julho	11/07/2021	Consultar

Extrato Financeiro Escolha o Período

Extrato de Acessos e Actividades Escolha o Período

17. Nesse caso a seguinte vista:

REFERÊNCIA MULTIBANCO
Pagamento de Serviços

Utilize nas Caixas ATM (vulgarmente designadas por Multibanco) ou no seu Homebanking através da opção: PAGAMENTO DE SERVIÇOS

Entidade: 23244
Ref. Pagamento Regular: 589477699
Valor a pagar: 15,00 EUR
Disponível para pagamento entre: []

Voltar

18. Caso pretenda a inscrição numa outra semana/turno, poderá repetir a partir do ponto 4. deste manual.

Esperamos ter conseguido ajudar em todo este processo!